

**Результаты Всероссийских  
проверочных работ,  
проведенных с сентябре-октябре  
2022г.**



Дата проведения 20.09-17.10

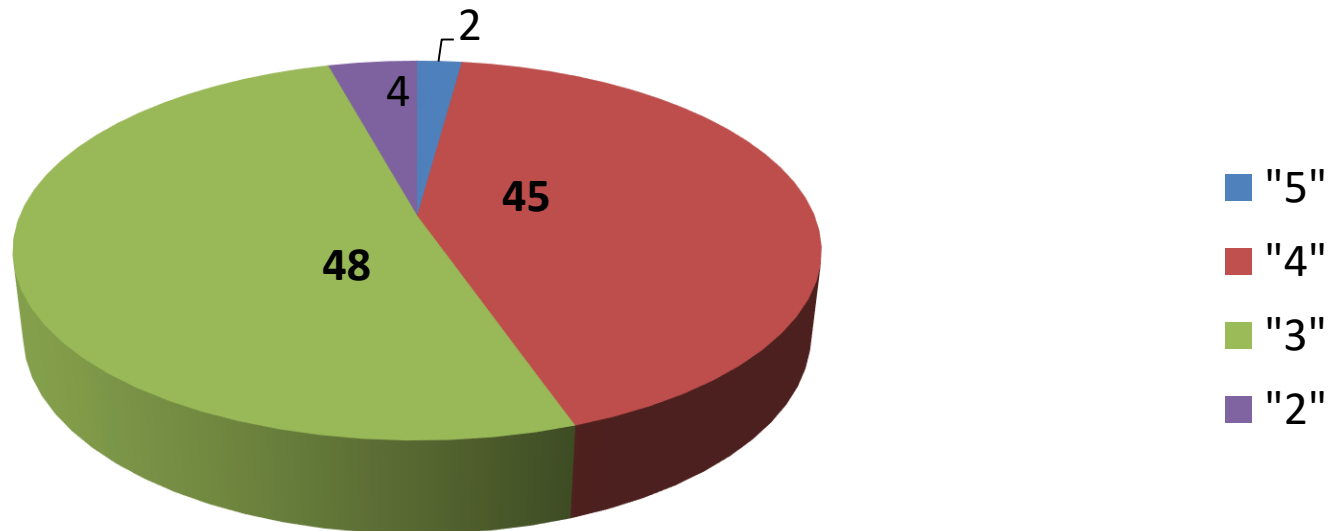
**Цель ВПР** по учебным предметам – оценка уровня общеобразовательной подготовки обучающихся в соответствии с требованиями ФГОС, а также диагностика достижения школьниками разных возрастных групп предметных и метапредметных результатов обучения, в том числе овладения ими межпредметных понятий и универсальными учебными действиями.

# Результаты ВПР 5 класс (за 4 класс)

успеваемость – 95%

качество обучения – 47,7%

о́кружающий мир



# Результаты ВПР 5 класс (за 4класс)

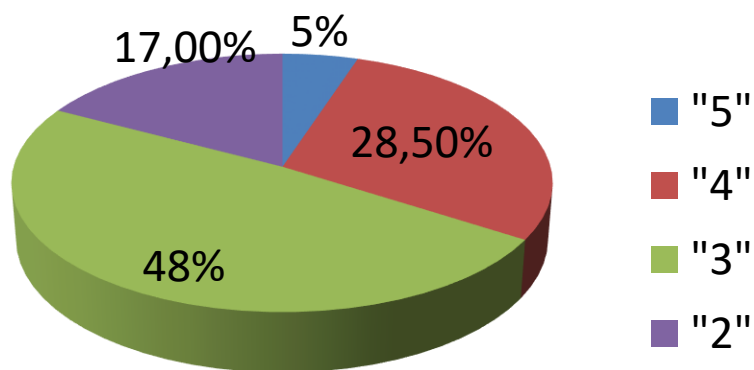
успеваемость-82%

качество- 34%

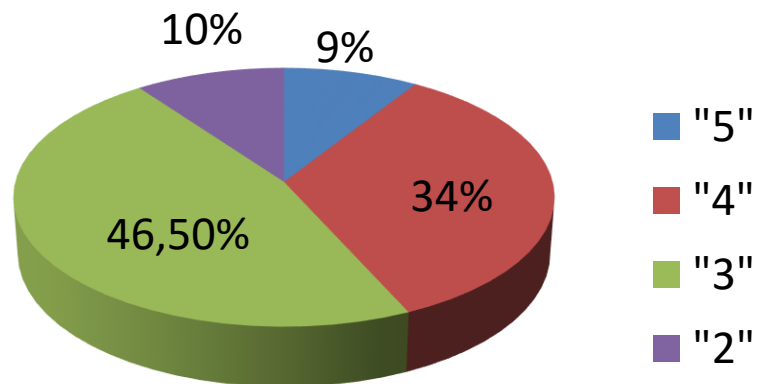
успеваемость-89%

качество – 42%

## Русский язык



## Математика



# Сравнительный анализ результатов ВПР

## с годовыми оценками

Класс предмет	Доля учащихся, отметки по ВПР ниже их годовой отметки	Доля учащихся, отметки по ВПР совпадают с их годовыми	Доля учащихся, отметки по ВПР выше их годовой отметкой
5 русский	50,5%	46%	3,5%
5 математика	49,5%	45%	3,5%
5 окруж.мир	46,5%	52%	1%

# Результаты ВПР 6 класс (за 5 класс)

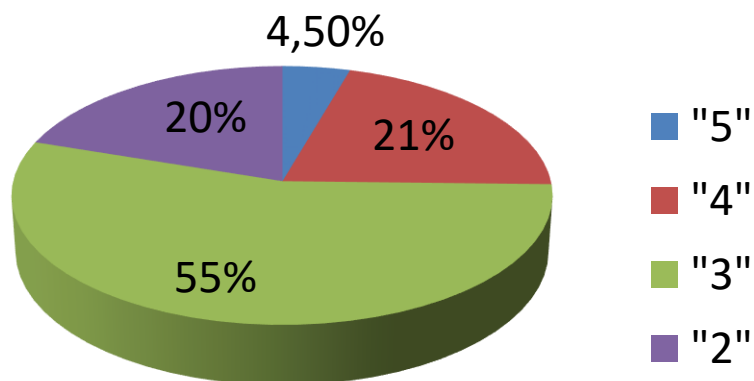
успеваемость- 80%

качество- 25%

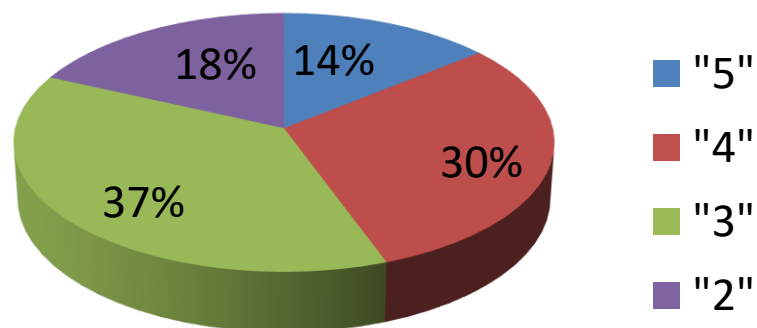
успеваемость- 81%

качество -45%

**русский язык**



**математика**



# Результаты ВПР 6 класс (за 5 класс)

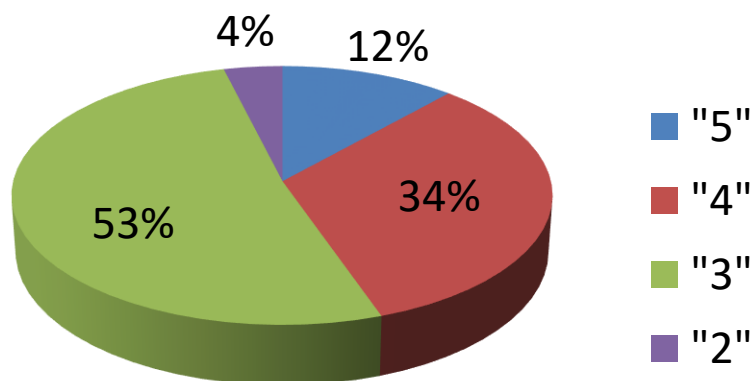
успеваемость-95%

качество- 42%

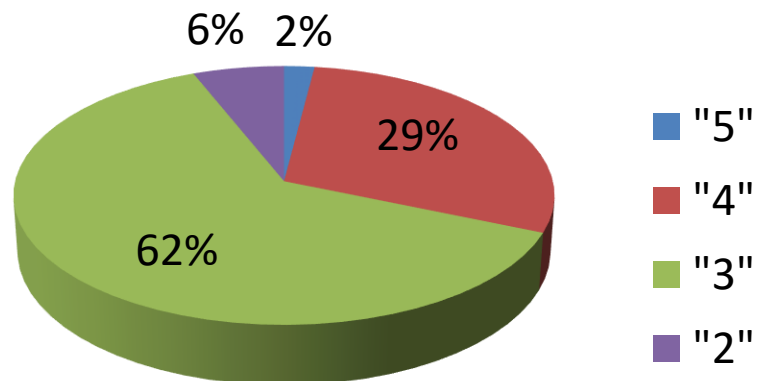
успеваемость-97%

качество- 31%

история



биология



# Сравнительный анализ результатов ВПР с годовыми оценками

Класс предмет	Доля учащихся, отметки по ВПР ниже их годовой отметки	Доля учащихся, отметки по ВПР совпадают с их годовыми	Доля учащихся, отметки по ВПР выше их годовой отметкой
6 русский язык	48%	52%	0%
6 математика	41%	48%	11%
6 история	42%	49%	9%
6 биология	52%	46%	2%



# Результаты ВПР 7 класс (за 6 класс)

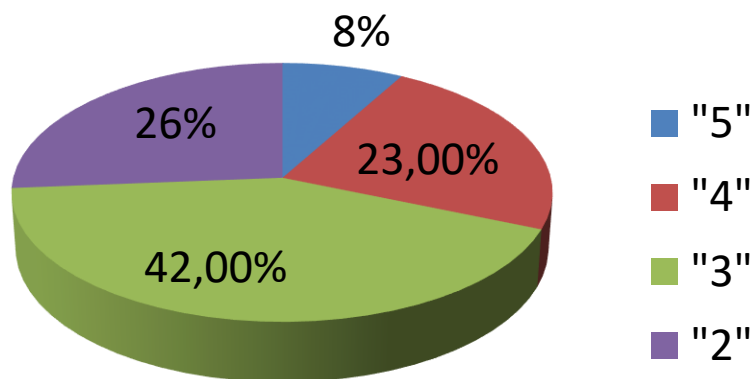
успеваемость-73%

качество- 32%

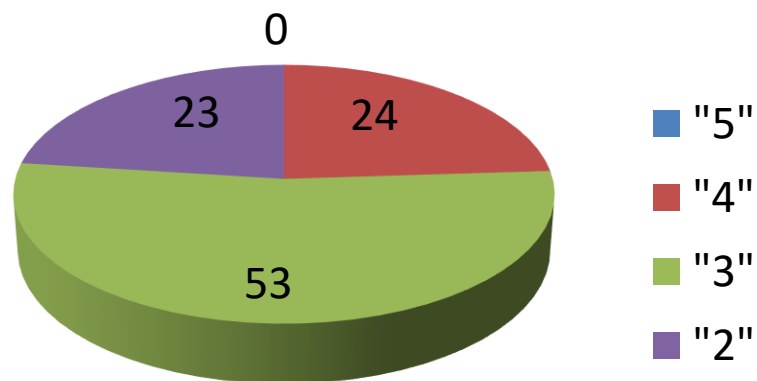
успеваемость-77%

качество -24%

русский язык



математика



# Результаты ВПР 7 класс (за 6 класс)

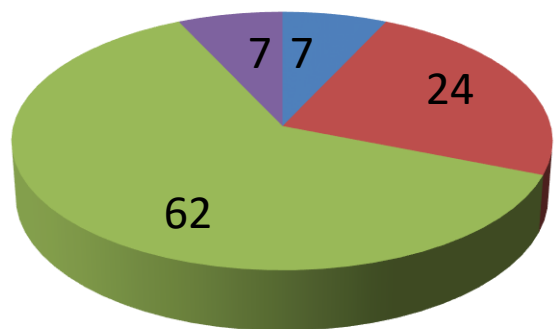
успеваемость-93%

качество- 31%

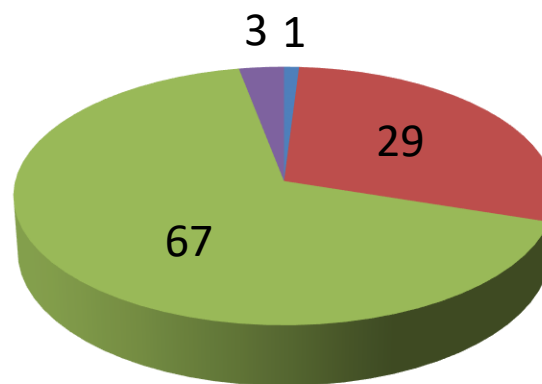
успеваемость-97%

качество- 30%

## История



## Биология



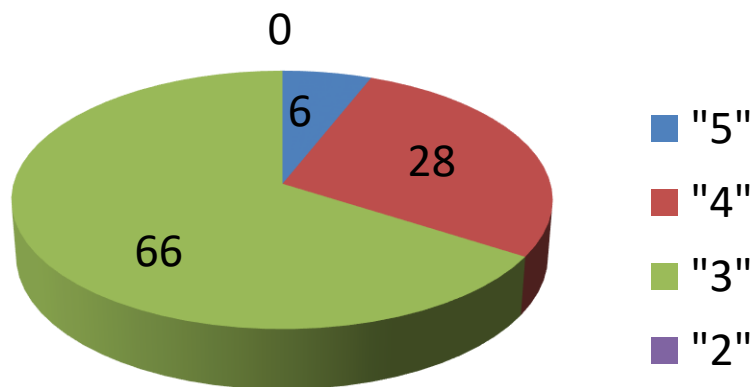
# Результаты ВПР 7 класс (за 6 класс)

успеваемость-100%    успеваемость-94%

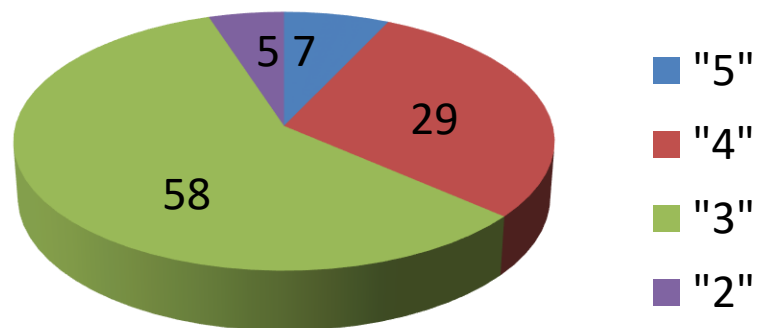
качество -34%

качество- 36%

## География



## Обществознание



## Сравнительный анализ результатов ВПР с годовыми оценками

Класс предмет	Доля учащихся, отметки по ВПР ниже их годовой отметки	Доля учащихся, отметки по ВПР совпадают с их годовыми	Доля учащихся, отметки по ВПР выше их годовой отметкой
7 русский	45%	51%	4%
7 математика	52%	48%	0
7 история	51%	40%	9%
7 биология	33%	66%	1%
7 география	29%	69%	2%
7обществ-е	49%	41%	10%

# Результаты ВПР 8 класс (за 7 класс)

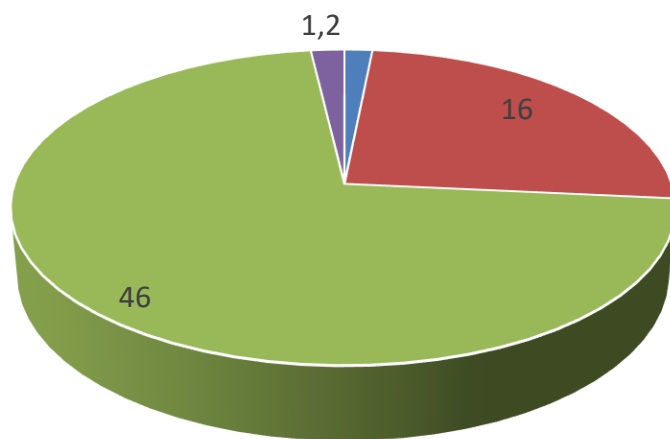
успеваемость-63%

качество- 17%

успеваемость-75%

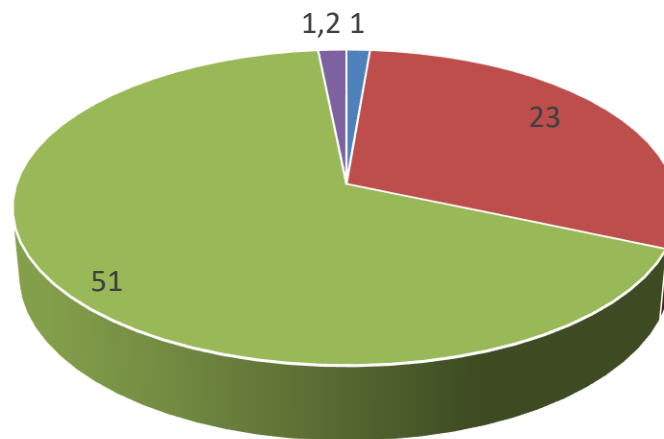
качество -24%

Русский язык



■ "5" ■ "4" ■ "3" ■ "2"

Математика



■ "5" ■ "4" ■ "3" ■ "2"

# Результаты ВПР 8 класс (за 7 класс)

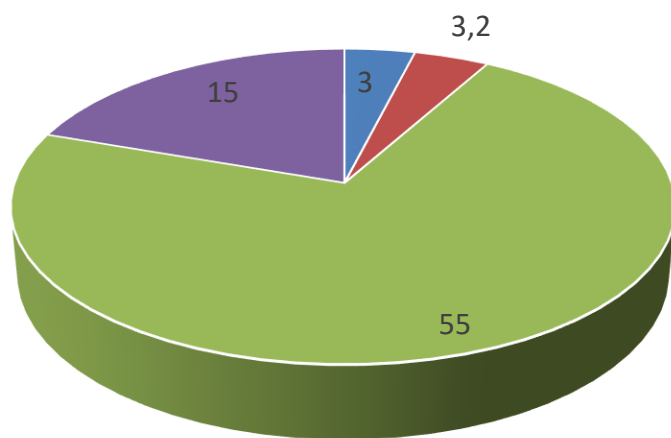
успеваемость-84%

качество- 29%

успеваемость-100%

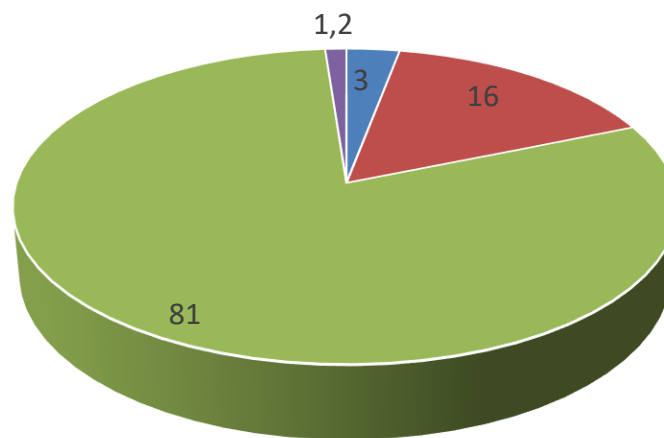
качество- 19%

Физика



■ "5" ■ "4" ■ "3" ■ "2"

География



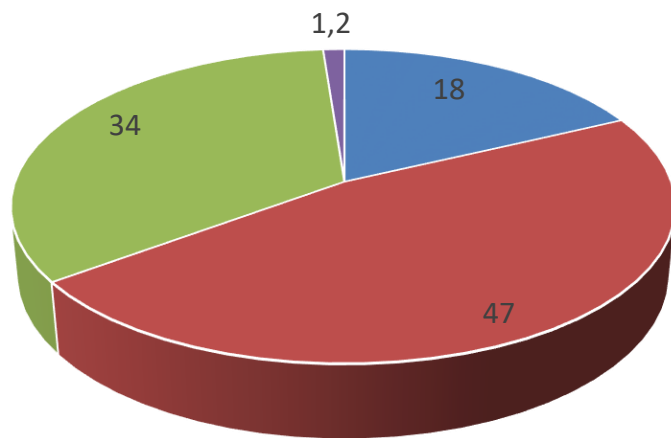
■ "5" ■ "4" ■ "3" ■ "2"

# Сравнительный анализ результатов ВПР с годовыми оценками

Класс предмет	Доля учащихся, отметки по ВПР ниже их годовой отметки	Доля учащихся, отметки по ВПР совпадают с их годовыми	Доля учащихся, отметки по ВПР выше их годовой отметкой
8 русский	67%	32%	1%
8 математика	52%	45%	3%
8 физика	29%	65%	6%
8 география	32%	66%	1%

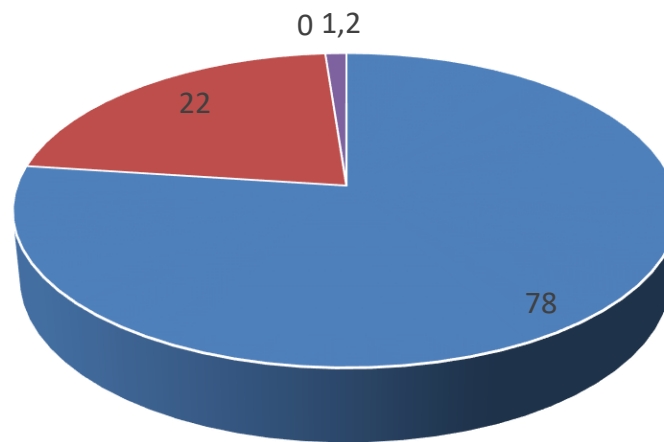
Результаты ВПР 9, 10 классы  
успеваемость-100% успеваемость-100%  
качество- 65% качество- 100%

Химия



■ "5" ■ "4" ■ "3" ■ "2"

География



■ "5" ■ "4" ■ "3" ■ "2"



# Сравнительный анализ результатов ВПР с годовыми оценками

Класс предмет	Доля учащихся, отметки по ВПР ниже их годовой отметки	Доля учащихся, отметки по ВПР совпадают с их годовыми	Доля учащихся, отметки по ВПР выше их годовой отметкой
9 химия	10%	59%	31%
10 география	6%	72%	22%

# Рекомендации

- 1. Учителям предметникам включить в состав учебных занятий для проведения текущей оценки обучающихся заданий для оценки несформированных умений, видов деятельности, характеризующих достижения планируемых результатов освоения ООП начального или основного общего образования, которые содержатся в КИМах проверочной работы по конкретному учебному предмету.
- 2. Разработать индивидуальные образовательные маршруты для обучающихся на основе данных о выполнении отдельных заданий.

# Рекомендации

- 3. Внести изменения в рабочие программы по учебному предмету. Приложение к рабочей программе содержит изменения в части:
  - - планируемых результатов;
  - - содержания;
  - - тематического планирования с указанием количества часов, отводимых на освоение каждой темы.

**Приложение к рабочей программе по учебному предмету на уровне  
основного общего образования**

«Рассмотрено»	«Согласовано»	«Утверждаю»
Руководитель ШМО	Заместитель директора	Директор
_____ /Ф.И.О./	по УВР Наименование	Наименование ОО
Протокол заседания	ОО	_____ /Ф.И.О./
ШМО № _____	_____ /Ф.И.О./	Приказ № _____
от «__» _____ 2020 г.	«__» _____ 2020 г.	от «__» _____ 2020 г.

**ПРИЛОЖЕНИЕ**  
к рабочей программе  
по учебному предмету «\_\_\_\_\_»  
на 2020/2021 учебный год

Разработчики программы:

Город 2020